

MANUAL DE CONFIGURACIÓN DE JAVA

Elaborado Por:

Alex Fernando Gutierrez Duarte

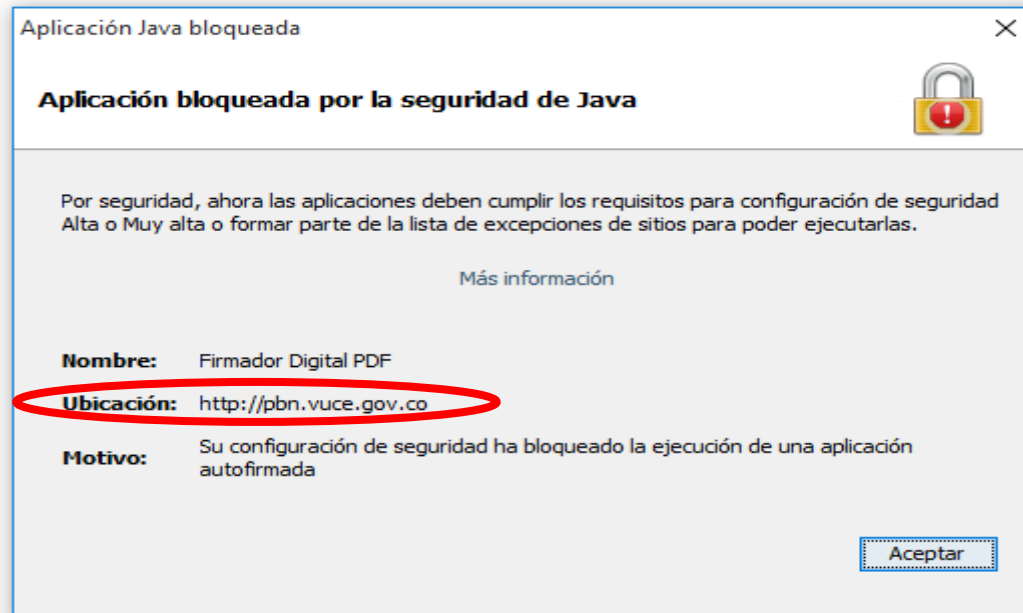
Norvey Efrén Carreño Rincón

Oficina Sistemas de Información

1 RESUMEN

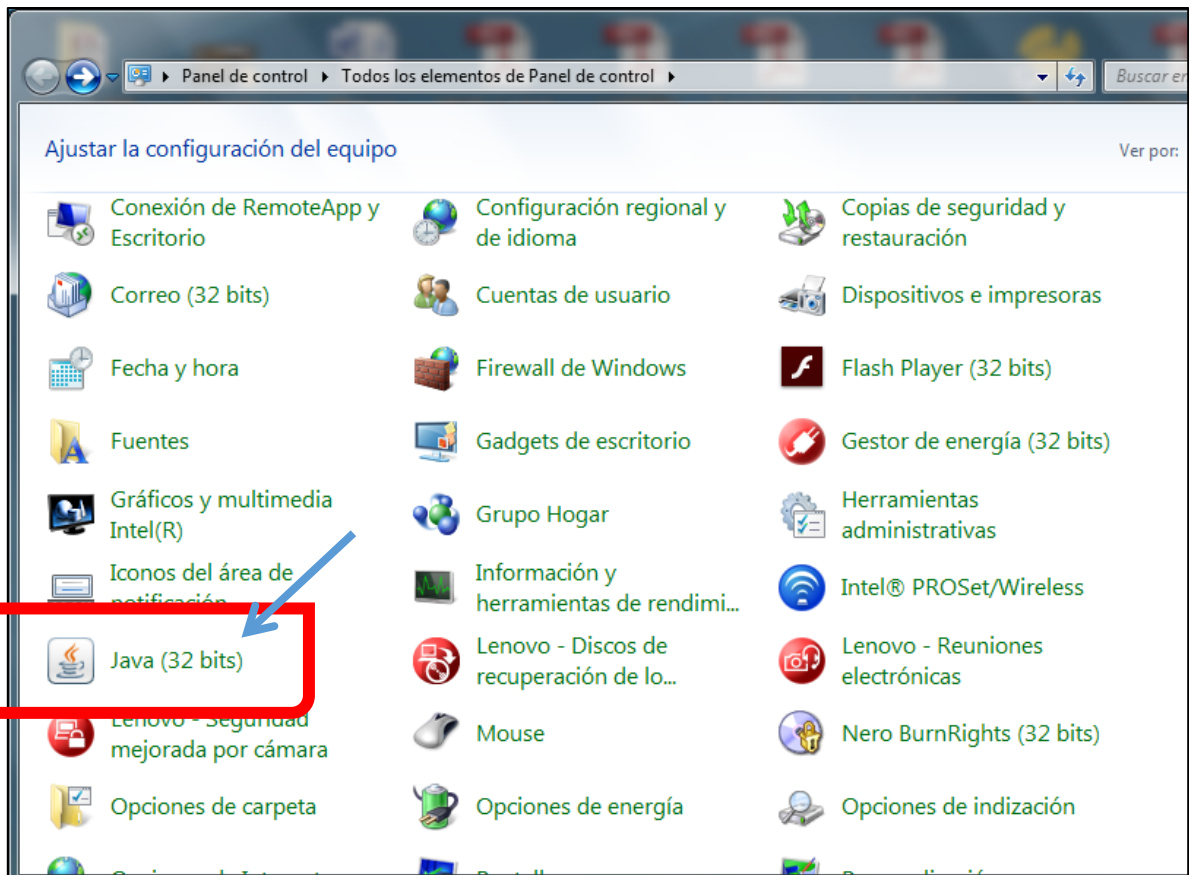
El presente Manual de Usuario describe de forma sencilla como deben tener los usuarios configurado el programa JAVA (versión 7 o superior) en los computadores, para poder firmar con éxito las solicitudes de Registro de Productores de Bienes Nacionales “RPBN”, que radiquen ante el Ministerio de Comercio, Industria y Turismo a través de la plataforma de la Ventanilla Única de Comercio Exterior “VUCE”.

Cuando los usuarios ingresan a la plataforma www.vuce.gov.co, a firmar las solicitudes de Registro de Productores de Bienes Nacionales y NO ha configurado el programa Java en sus equipos, el sistema les muestra el siguiente error “**Aplicación Bloqueada por la seguridad de Java**”, solicitándole que el siguiente sitio Web <http://pbn.vuce.gov.co> debe estar configurado en los sitios de seguridad de Java, para poder firmar.

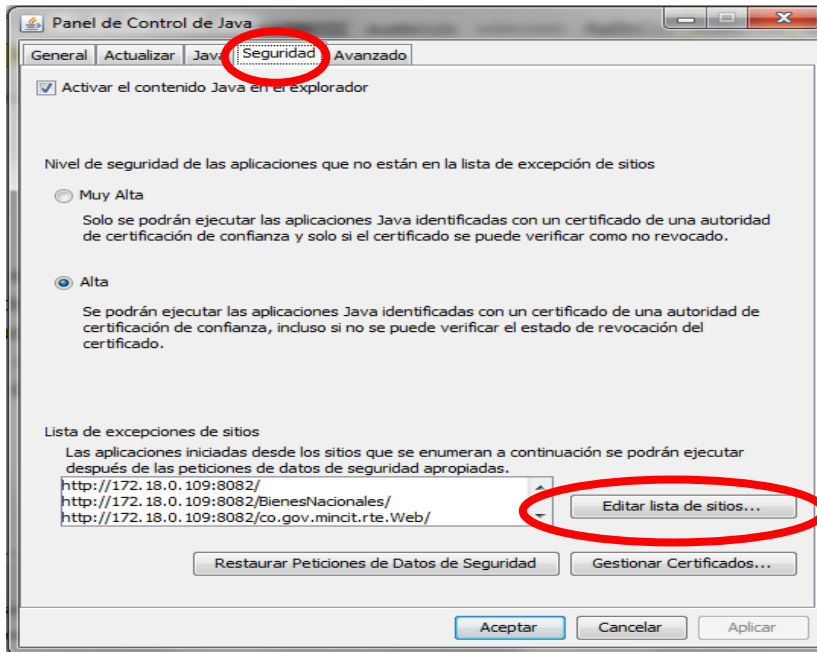


Para configurar este sitio en el panel de Java, se deben hacer los siguientes pasos:

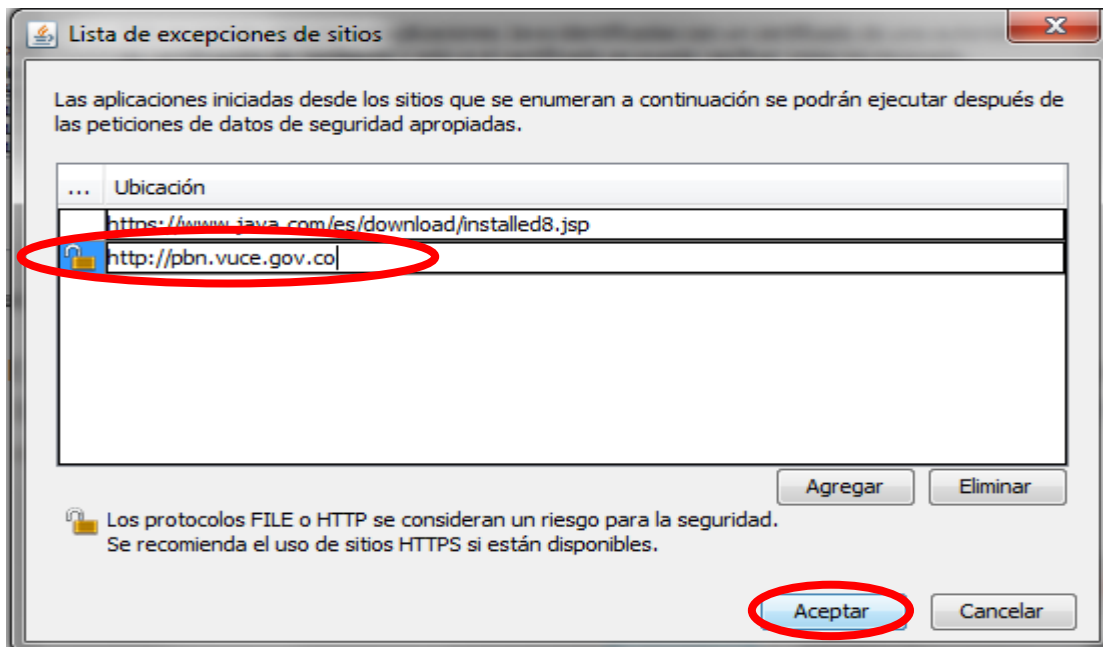
Paso 1: Ir a Inicio, Panel de Control, Programas y Características, buscar el icono de Java y dar clic en él.



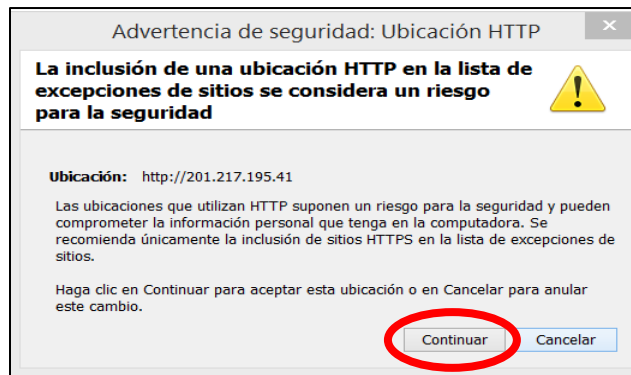
Paso 2: En el **Panel de Control de Java**, dar clic en el boton Seguridad, verificar que este en Alta o Baja (dependiendo de la versión de Java que tengan instalado), luego buscar y dar clic en **Editar Lista de sitios ..**



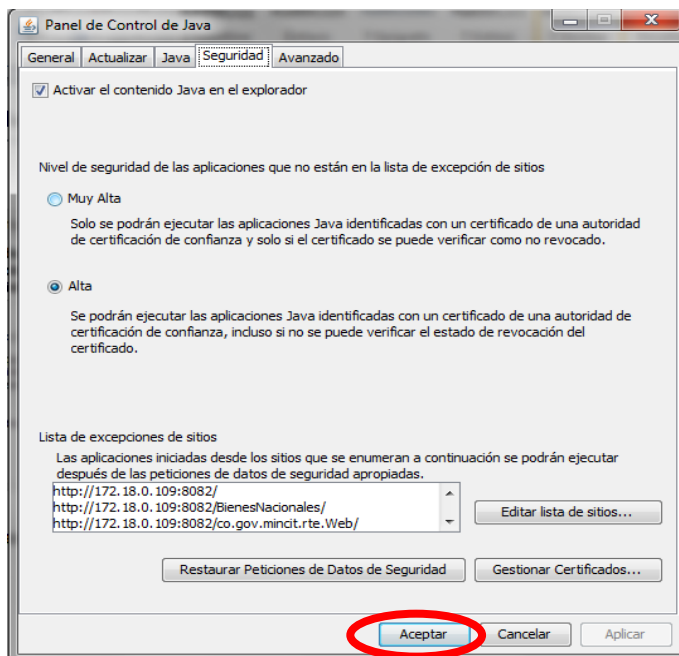
Paso 3: El sistema muestra una nueva ventana llamada “Lista de excepciones de sitios”, dar clic en el boton **Agregar** y colocar la direccion Web solicitada <http://pbn.vuce.gov.co> verificar que haya quedado incluida y dar clic en **Aceptar**.



Paso 4: Enseguida sale esta nueva ventana “**Advertencia de seguridad: Ubicación HTTP**”, dar clic en **Continuar**.



Después de dar clic en continuar, automáticamente regresa a la ventana principal “**Panel de Control de Java**”. Damos clic en **Aceptar**, para guardar los cambios realizados y se cierra automáticamente la ventana de Java.



Nota: si realiza los pasos mencionados con éxito, puede ingresar a la página www.vuce.gov.co a firmar sus solicitudes de registro de productores de bienes nacionales, sin ningún problema.