

FACILITACIÓN DEL COMERCIO

ACCIONES ADELANTADAS


1. APP VUCE

Nos permitimos informarle que desde el año pasado se cuenta con otra herramienta tecnológica que le permite hacer seguimiento a su operación por medio de su equipo móvil a través de la APP.

Lo invitamos a que descargue el APP **"VUCE Colombia"** y que inicie a gozar del beneficio de conocer el estado de su trámite en línea desde su equipo celular.

PASOS PARA DESCARGAR APP VUCE COLOMBIA:

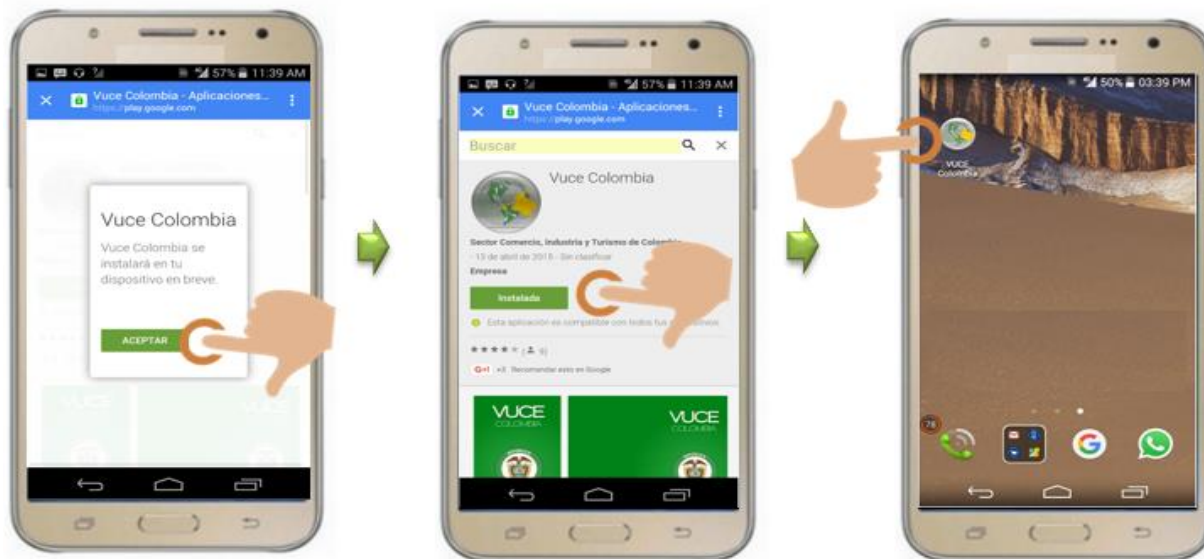
La aplicación está disponible para los sistemas IOS y ANDROID, en el app Store de MAC y Play Store de Google, y se podrá descargar bajo el nombre **"VUCE Colombia"**



2. Una vez busque la aplicación la puede descargar sin ningún costo.

3. Haga clic sobre el botón **INSTALAR**.





4. Ahora clic sobre el botón aceptar.

5. Luego debe salir el mensaje Instalada.

6. El icono debe aparecer en la pantalla de su celular, ahora proceda a dar clic sobre el icono.

¿Qué información puedo consultar en el APP VUCE COLOMBIA?

Una vez ha ingresado a la aplicación puede escoger el menú de su interés para hacer seguimiento a su solicitud: Importaciones, Exportaciones, SIIS, Consulta Registro de Producción Nacional y Estado de Solicitud Producción Nacional como veremos a continuación:

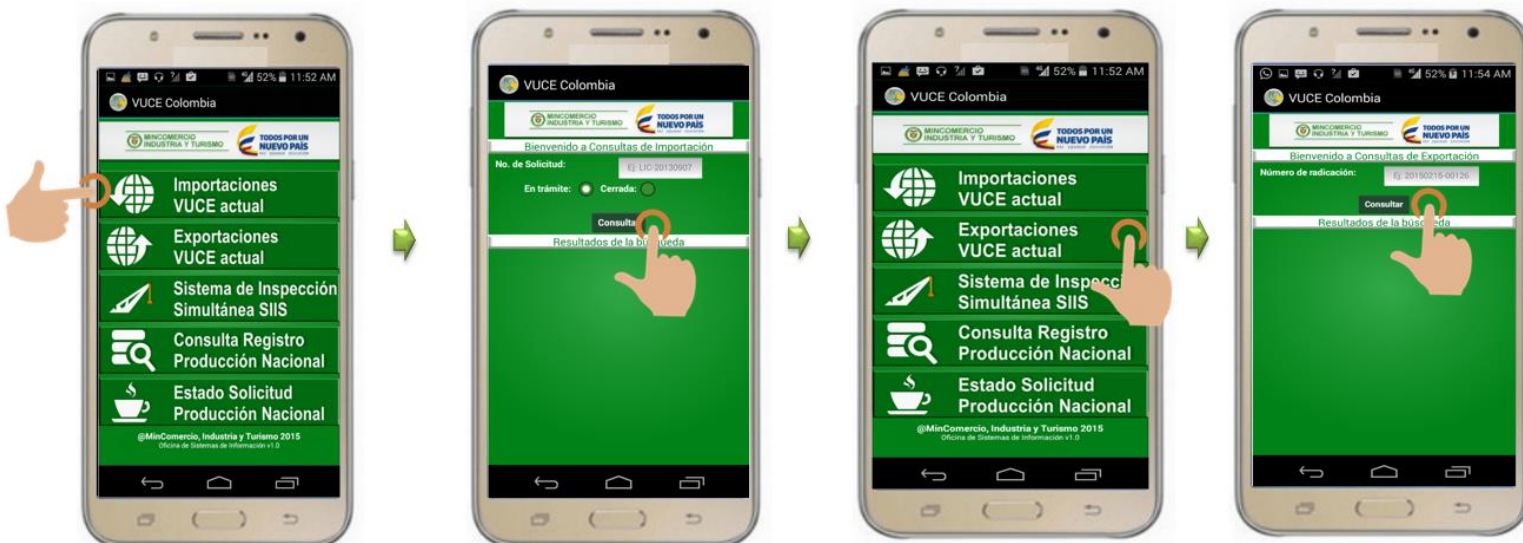


Boletín N°3

Subdirección de Diseño y
Administración de Operaciones

Dirección de Comercio Exterior

MINCOMERCIO
INDUSTRIA Y TURISMO



Para consultar los otros módulos se siguen los mismos pasos.

Seguimos trabajando para facilitar las operaciones
de comercio exterior.

VUCE
VERFAMILIA LINEA DE COMERCIO EXTERIOR



Contáctenos: Bogotá; Calle 28 No. 13 A – 15 - Tel. 6067676
Ministerio de Comercio, Industria y Turismo, República de Colombia.

www.vuce.gov.co